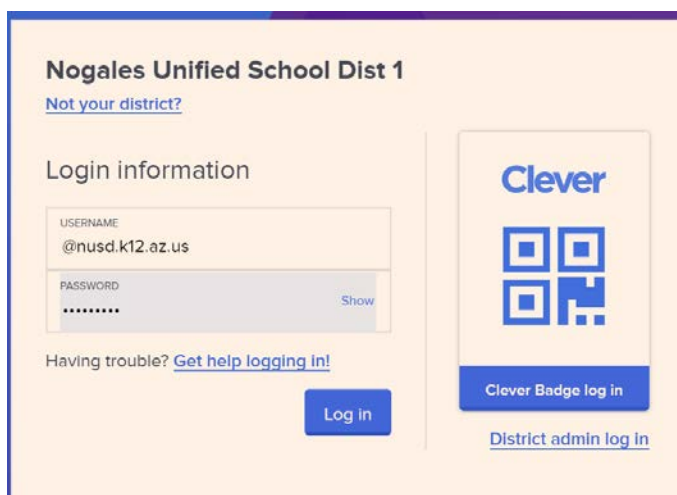


Clever

You can log into Clever, a portal that acts like a folder and holds programs like Edgenuity that you will work in. The url for the Clever portal is: (Puede iniciar sesión en Clever, un portal que actúa como una carpeta y contiene programas como Edgenuity en los que trabajará. El url del portal Clever es:)

<https://clever.com/oauth/sis/login>



Nogales Unified School Dist 1
[Not your district?](#)

Login information

USERNAME
@nUSD.k12.az.us

PASSWORD
..... Show

Having trouble? [Get help logging in!](#)

Log in

Clever

Clever Badge log in

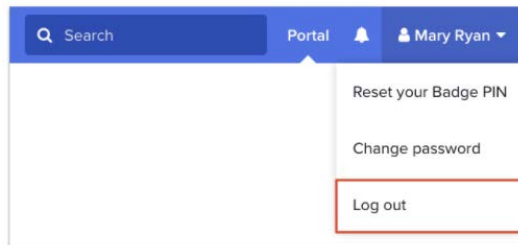
[District admin log in](#)

If you are using the '**Log in with Clever**' button, enter your district username and password. Your username and password are set up by your school district. Your username is your student number and your password is also your student number. (Si está utilizando el botón 'Iniciar sesión con Clever', ingrese su nombre de usuario y contraseña del distrito. Su nombre de usuario y contraseña son configurados por su distrito escolar. Su nombre de usuario es su numero de estudiante y su contraseña también es su número de estudiante.)

If you see the error '**Invalid username or password**', this means that the username and/or password you have entered are not correct for your Clever account. (Si el programa le da el error de "Nombre de usuario y contraseña inválidos", esto significa que el nombre de usuario y/o contraseña que ingresó no son correctos para su cuenta de Clever.)

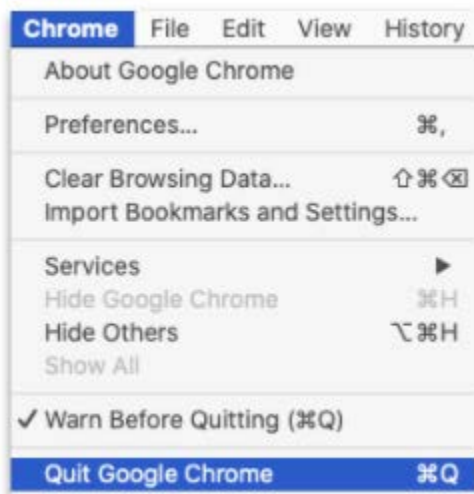
Need help? *Your login credentials are managed by the school district. If you are unsure of your login credentials or receive an error, please reach out to your teacher or the district's help desk for assistance by emailing rzepeda@nUSD.k12.az.us (¿Necesitas ayuda? Sus credenciales de inicio de sesión son administradas por el distrito escolar. Si no está seguro de sus credenciales de inicio de sesión o recibe un error, comuníquese con su maestro o con asistencia remota del distrito para recibir ayuda enviando un correo electrónico a rzepeda@nUSD.k12.az.us)*

To log out of Clever, navigate to the Clever Portal, hovering over your name in the top-right corner, and click Log out. (Para cerrar sesión en Clever, vaya al Portal Clever, pase el mouse sobre su nombre en la esquina superior derecha y haga clic en Cerrar sesión.)



Users are also logged out of Clever automatically after: (Los usuarios también se desconectan de Clever automáticamente después de☺)

- 24 hours of inactivity (24 horas de inactividad)
 - The browser is quit (e.g. "Quit Google Chrome"). Se cierra el navegador (por ejemplo, "Salir de Google Chrome")
Closing the browser window will not log the user out of Clever. (Cerrar la ventana del navegador no cerrará la sesión del usuario de Clever.)



Edgenuity

You can access Edgenuity through Clever. Once logged into Clever you can click on the Edgenuity icon and you will be able to log into Edgenuity without a username or password. (Puede acceder a Edgenuity a través de Clever. Una vez que haya iniciado sesión en Clever, puede hacer clic en el icono de Edgenuity y podrá iniciar sesión en Edgenuity sin un nombre de usuario o contraseña.)

However, you can log into Edgenuity by going to the url: (Sin embargo, puede iniciar sesión en Edgenuity yendo a la url:) (Sin embargo, puede iniciar sesión en Edgenuity al url:

<https://www.edgenuity.com/login/>

At this address, please click on the button for student and enter your username and password. Your username and password are your email and student ID. (En esta dirección, haga clic en el botón para estudiante e ingrese su nombre de usuario y contraseña. Su nombre de usuario y contraseña son su correo electrónico y su identificación de estudiante.)